

# ПРЕЗЕНТАЦИЯ ДЛЯ ИНВЕСТОРОВ

Итоги 2025

**TAW**  
ЛИЗИНГ



# «ТАЛК ЛИЗИНГ» СЕГОДНЯ



## Универсальная лизинговая компания

Широкий спектр лизинговых продуктов, в том числе — уникальные предложения для конкретного бизнеса

член

**Объединенной  
Лизинговой  
Ассоциации**

**422**

клиента

**Современная  
IT-платформа**  
и система ЭДО

**30 лет**

на рынке

**1127**

договоров

**ВВВ (RU)**

прогноз стабильный  
Кредитный рейтинг «АКРА»

**100%**

государственного участия

**14 млрд+**

лизинговый портфель

**ТОП-5**

крупнейших региональных  
лизинговых компаний РФ

**37 место**

в рэнкинге «Эксперт РА»  
2024 год – 40 место,  
2023 год – 39 место

# ГЕОГРАФИЯ ДЕЯТЕЛЬНОСТИ



**4 филиала**

**1 915 сделок**

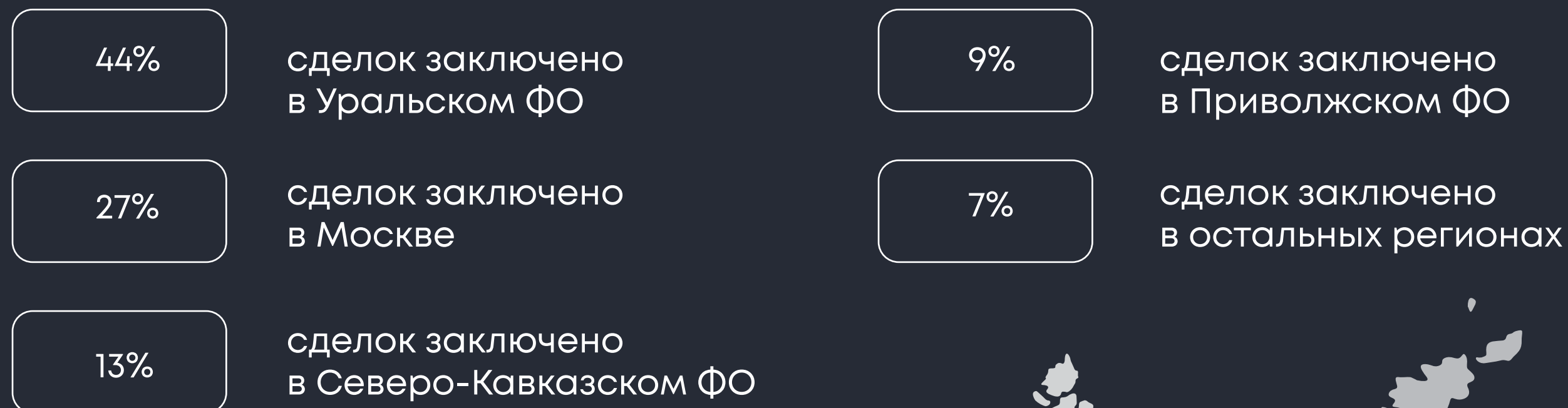
заключено за последние 5 лет

**3 400**

**предметов лизинга**

профинансировано  
за последние 5 лет

Структура нового бизнеса по регионам, 2025 г.



# ФИНАНСИРУЕМЫЕ ПРЕДМЕТЫ ЛИЗИНГА



## ОБОРУДОВАНИЕ



## НЕДВИЖИМОСТЬ

(в том числе жилая и ГАБ)



## БУДУЩАЯ ВЕЩЬ

строительство в лизинг под ключ



## АВТОТРАНСПОРТ



## СПЕЦТЕХНИКА



## СЕЛЬСКОХОЗЯЙСТВЕННАЯ ТЕХНИКА



## Б/У ИМУЩЕСТВО



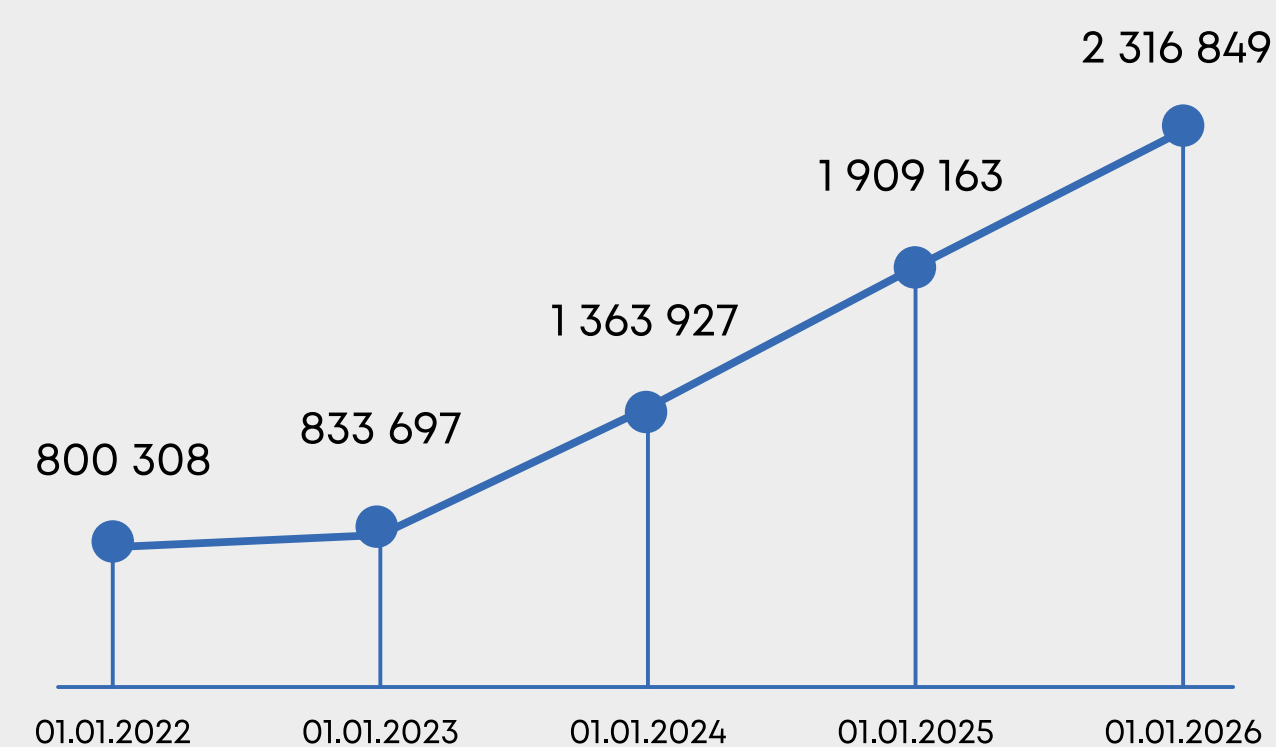
## ДВИГАТЕЛИ, РАМЫ, КАБИНЫ

и другие крупные узлы агрегатора

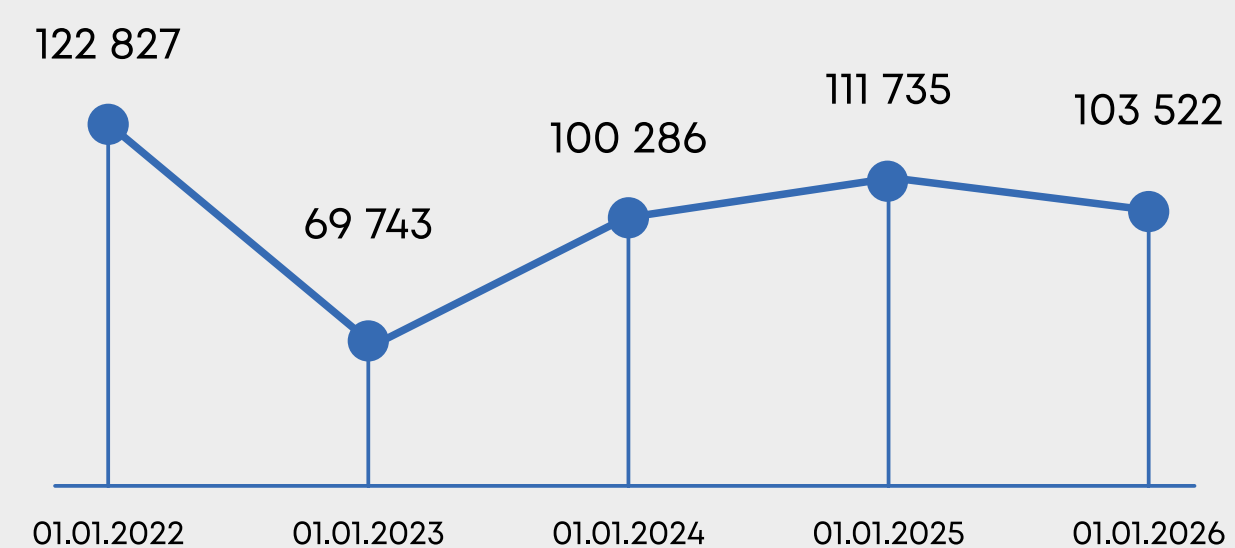
# КЛЮЧЕВЫЕ ФИНАНСОВЫЕ ПОКАЗАТЕЛИ



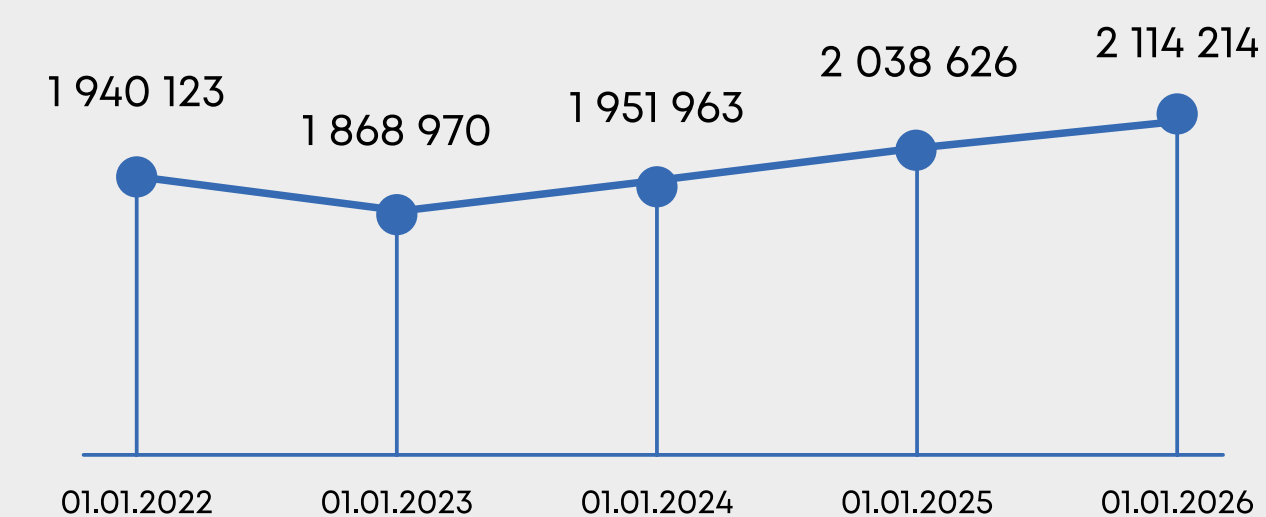
## Выручка, тыс. руб. (без НДС)



## Чистая прибыль, тыс. руб.



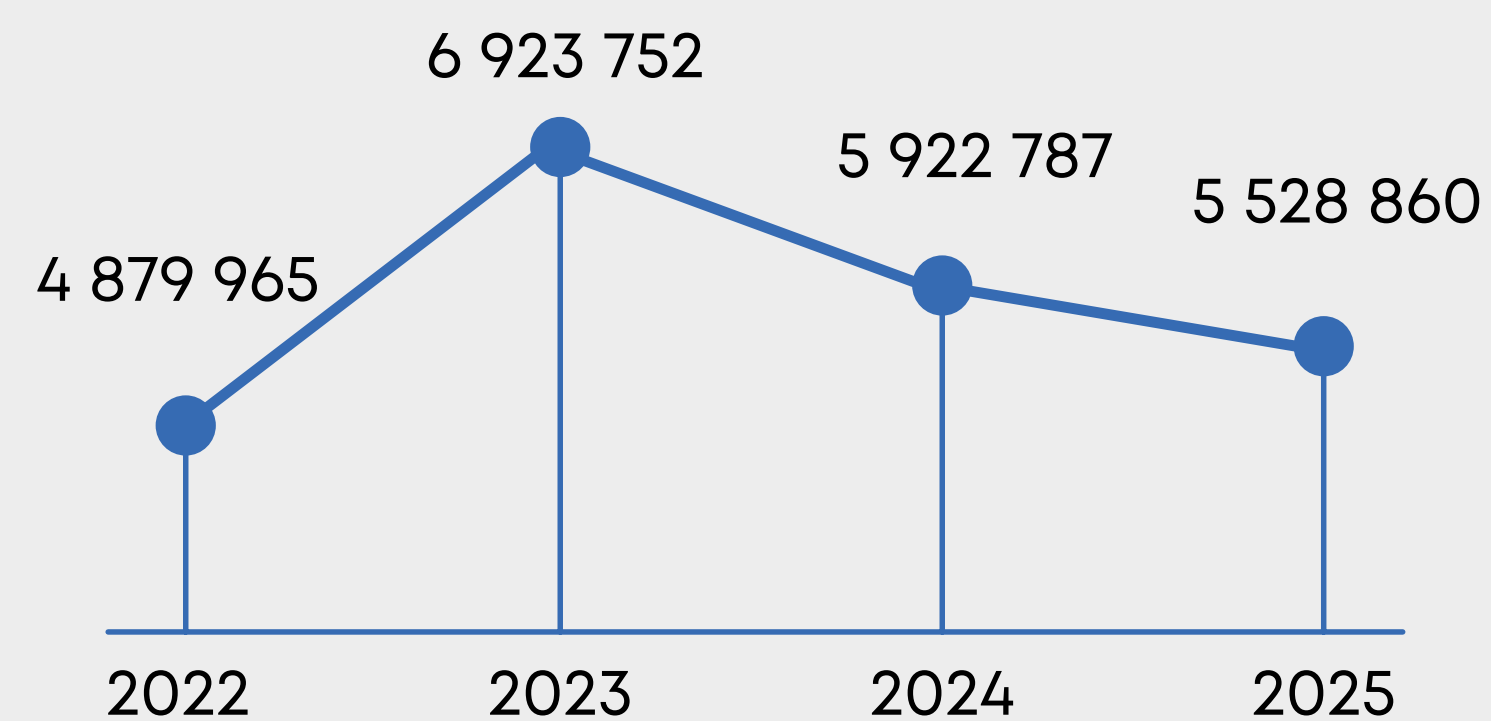
## Собственный капитал, тыс. руб.



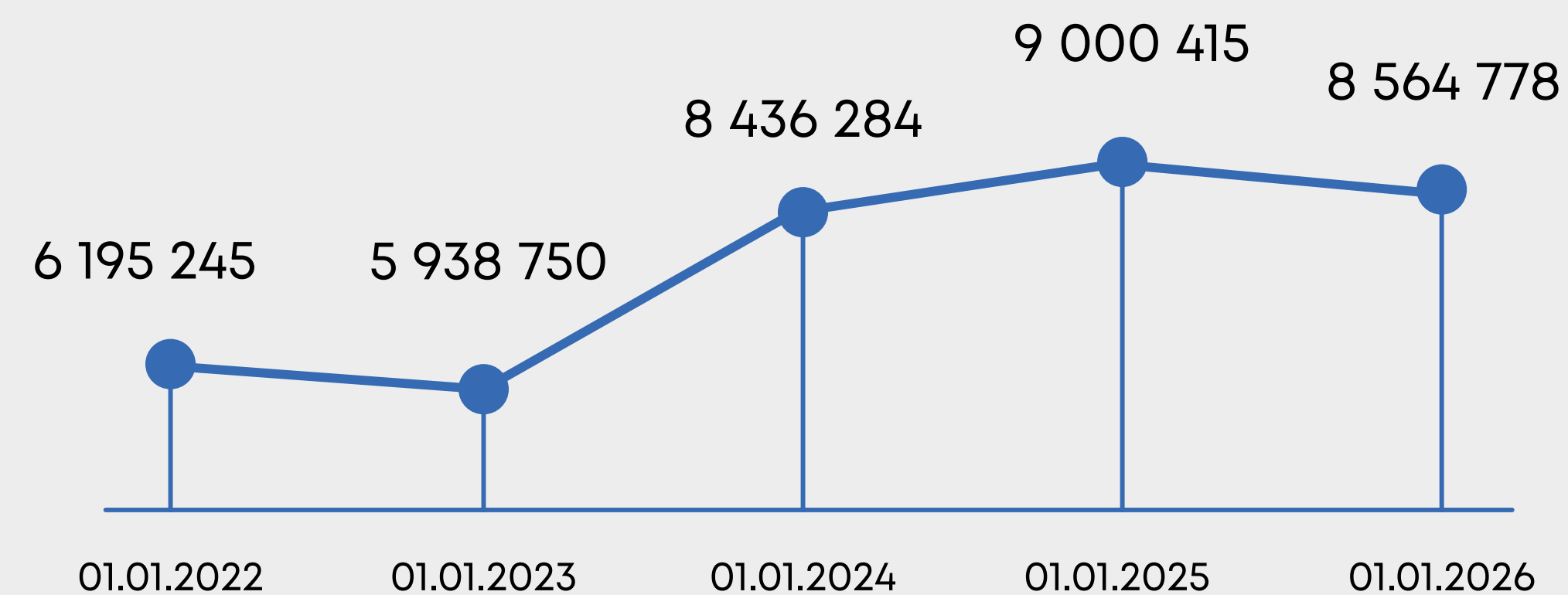
# КЛЮЧЕВЫЕ ФИНАНСОВЫЕ ПОКАЗАТЕЛИ



Новый бизнес, тыс. руб.  
(с НДС)



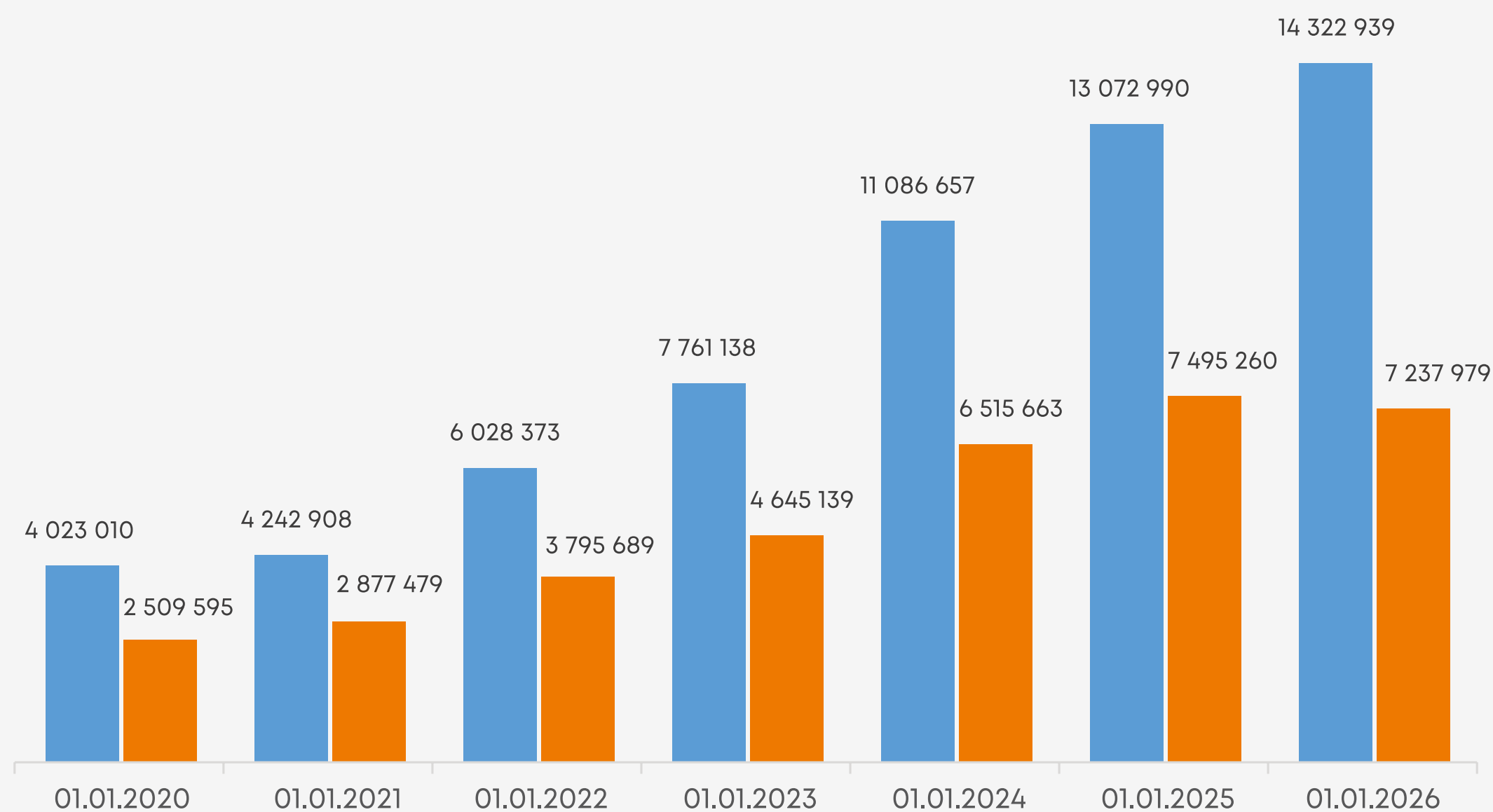
Чистые инвестиции в лизинг  
(с НДС), тыс. руб.



# ЭФФЕКТИВНОЕ УПРАВЛЕНИЕ РИСКАМИ И ПЛАТЕЖЕСПОСОБНОСТЬ

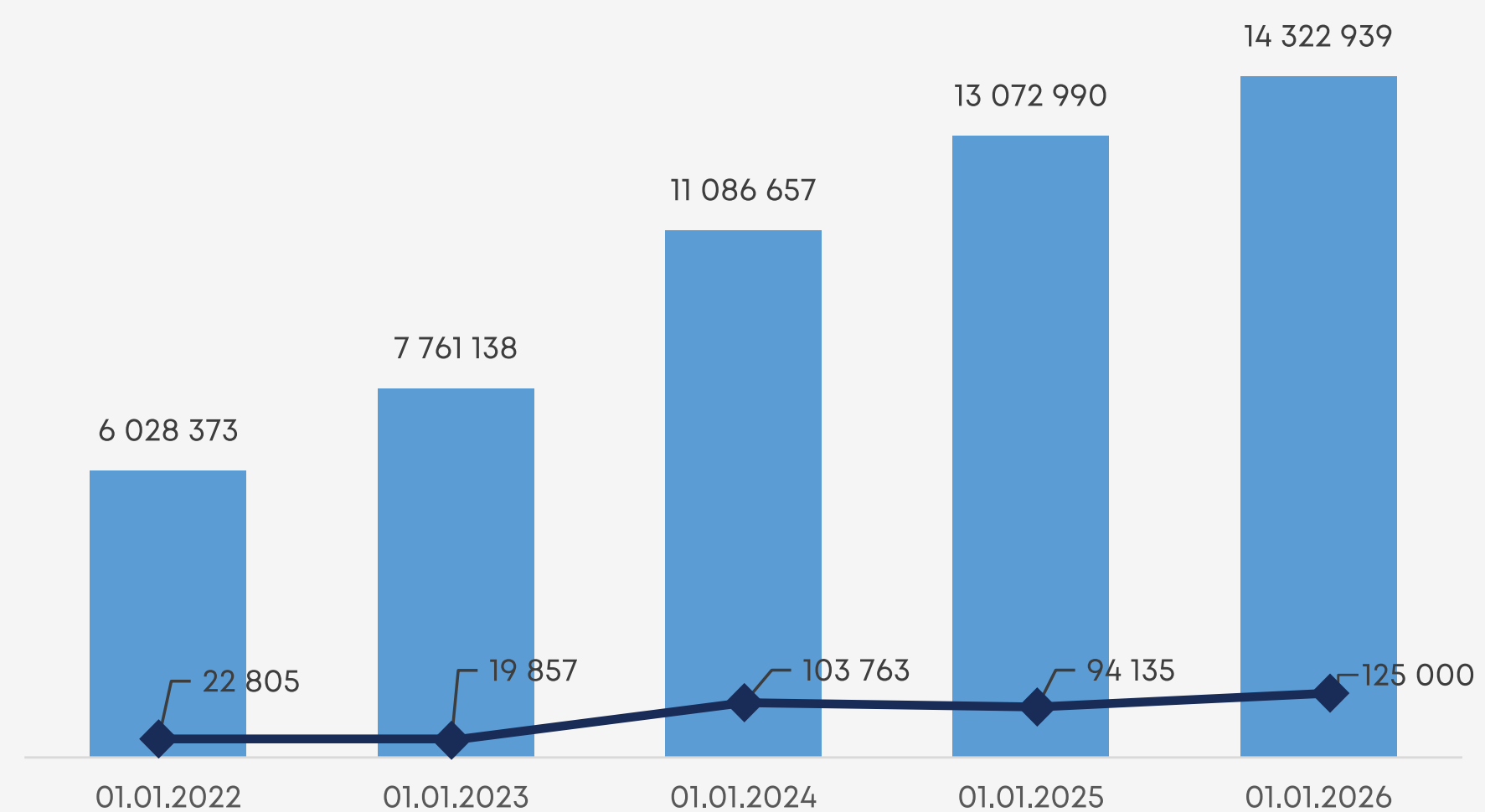


## Динамика кредитного и лизингового портфелей



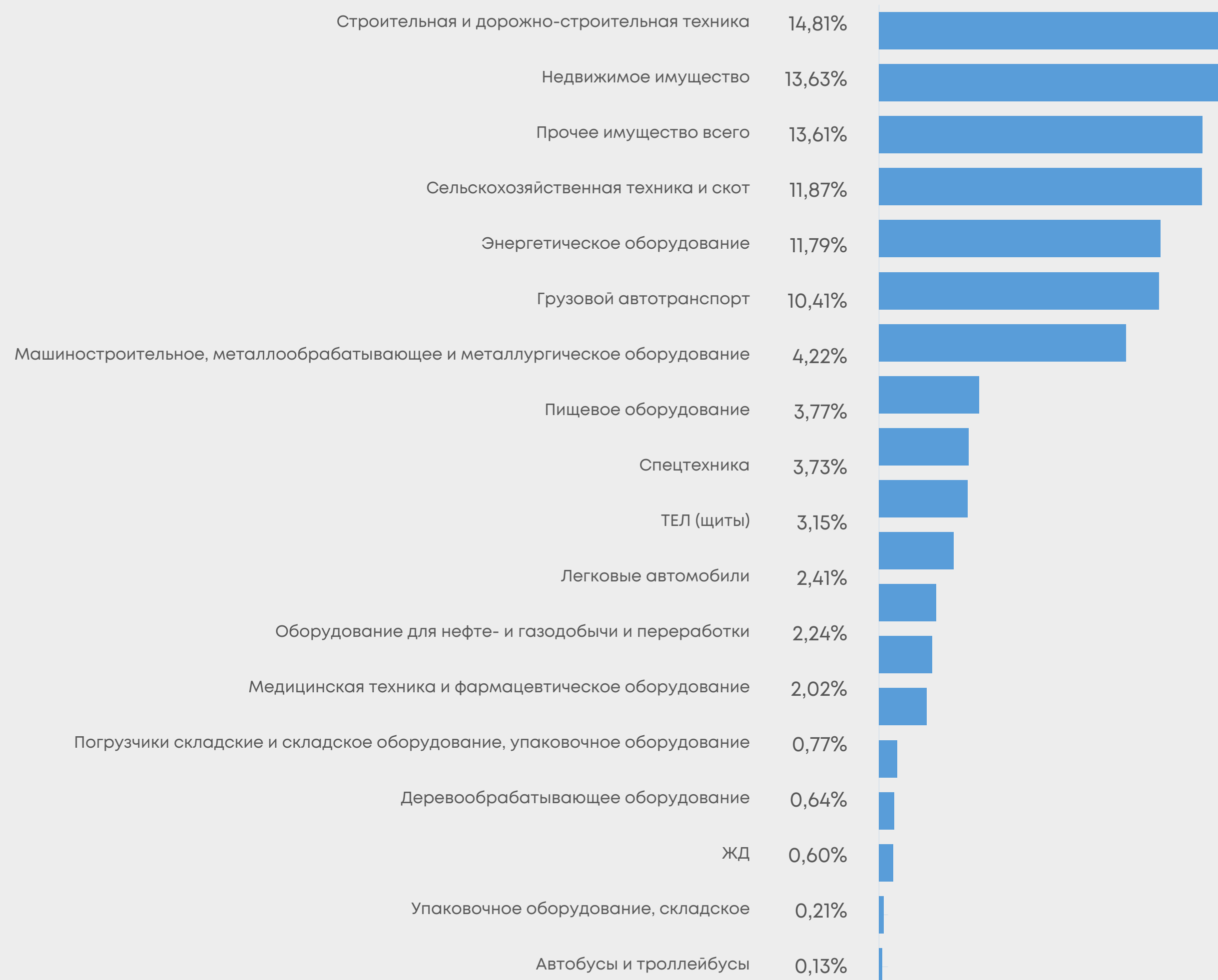
■ Лизинговый портфель, тыс. руб. ■ Кредитный портфель, тыс. руб.

## Уровень просроченной задолженности по лизинговому портфелю



■ Лизинговый портфель, тыс. руб. ◆ Просроченная задолженность, тыс. руб.

# СТРУКТУРА ЛИЗИНГОВОГО ПОРТФЕЛЯ ПО ПРЕДМЕТАМ ЛИЗИНГА НА 01.01.2026



# ВЫСОКАЯ ДИВЕРСИФИКАЦИЯ ЛИЗИНГОВОГО ПОРТФЕЛЯ



## Отраслевая структура лизингового портфеля 01.01.2025

- 2% Здравоохранение
- 2% Производства прочие
- 2% Рекламная деятельность
- 6% Пищевая промышленность
- 6% Торговля
- 7% Энергетика
- 8% Аренда и лизинг
- 8% Транспортные услуги
- 10% Услуги прочие



**14%**  
Строительство

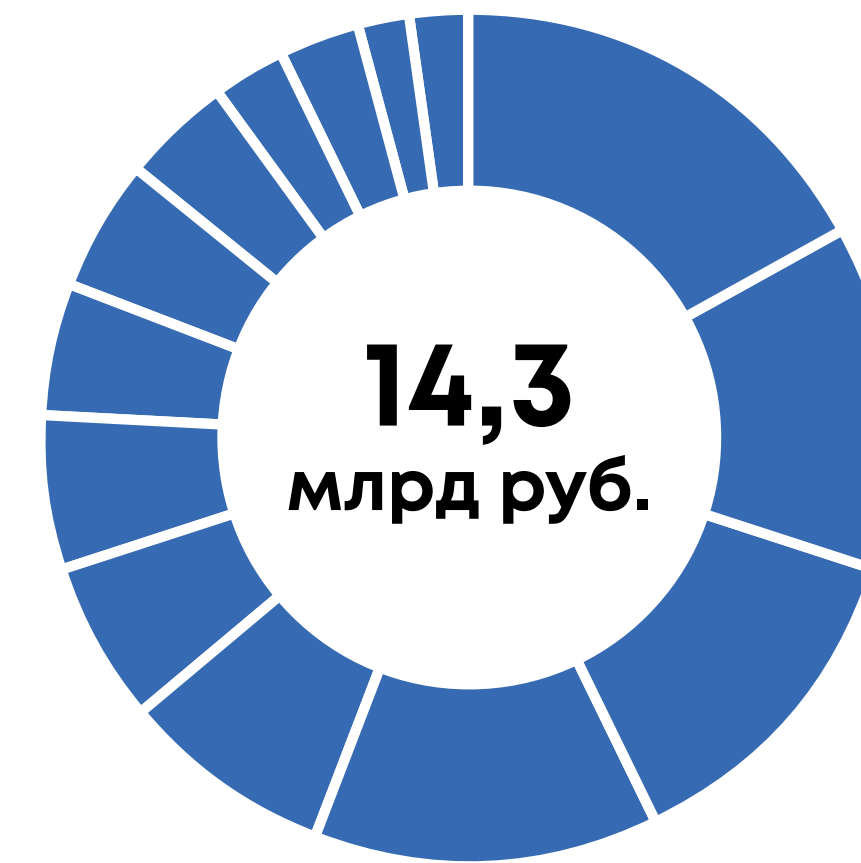
**13%**  
Тяжелая промышленность

**12%**  
АПК

**10%**  
Добыча полезных ископаемых

## Отраслевая структура лизингового портфеля 01.01.2026

- 2% Здравоохранение
- 2% Легкая промышленность
- 3% Производства прочие
- 3% Рекламная деятельность
- 4% Аренда и лизинг
- 5% Транспортные услуги
- 5% Пищевая промышленность
- 6% Торговля
- 6% Энергетика
- 8% Тяжелая промышленность



**17%**  
Добыча полезных ископаемых

**13%**  
АПК

**13%**  
Строительство

**13%**  
Услуги прочие



**Тюмень**  
**ул. Хохрякова, 47**

**Екатеринбург**  
**БЦ «Парковый», ул. Щорса 7**

**Челябинск**  
**БЦ «Полёт», ул. Тернопольская 6**

**Красноярск**  
**ул. Ленина, 221а**



**talcom.ru**